


Cada niño/a  
tiene su ritmo en el desarrollo del lenguaje oral  
Pero hay cosas que podemos hacer para  
**AYUDARLES EN SU PROCESO**  
¿NOS AYUDAS?

SOLO COMO REFERENTE

### Fonemas



3 Años	4 Años
/m/ /n/ /ñ/ /p/ /b/ /f/ /y/ /l/ /t/	/g/ /x/ /k/ /d/ /s/ /ie/ /bl/ /pl/ /fl/
5 Años	
/r/ /kl/ /gl/ /tl/ /au/ /ei/ /br/ /pr/ /tr/	
6 Años	
/gr/ /cr/ /dr/ /tr/ /r/ vibrante	

@terapiadelenguajepi  
terapiadelenguajepi



# LENGUAJE ORAL

### 3 AÑOS

-  No usar chupete
-  No usar biberón
- Opción:  
vasos antiderrame



### HABLARLES

- Vocalizar bien
- Usar buen ritmo
- No usar tono infantil
- No usar diminutivos
  
- Aprovechar cada oportunidad para HABLAR

### ESCUCHARLES DE MANERA ACTIVA

- No terminar las frases por ellos
- Evitar corregir su pronunciación constantemente
  
- Evitar hacer otras cosas mientras hablan
  
- Mirarles a los ojos


### TRABAJAR SONIDOS

## IMPORTANTE


- Cuentos
- Canciones
- Poesías
- Juegos de onomatopeyas
- Trabalenguas

BLOG INTERESANTES


**GRACIAS**




Burbuja del lenguaje



Siembra estrellas



Aula de campanilla



PICA EN CADA FIGURA para ver algún ejemplo